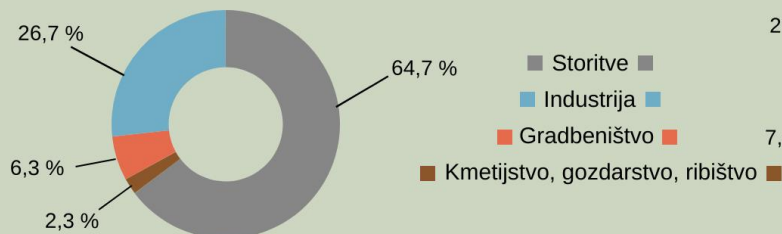


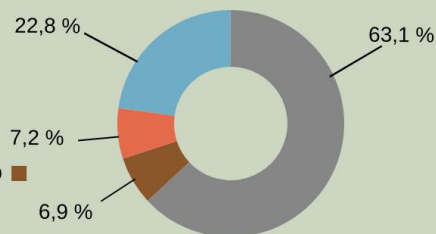
KMETIJSTVO V LETU 2020

Mesto kmetijstva v gospodarstvu

Struktura dodane vrednosti (%)*

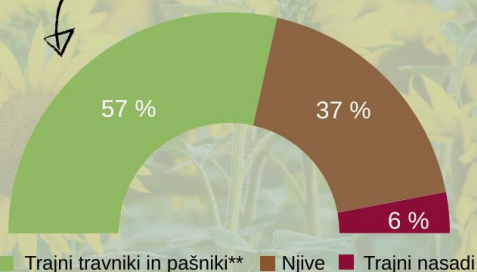


Struktura zaposlenosti (%)*

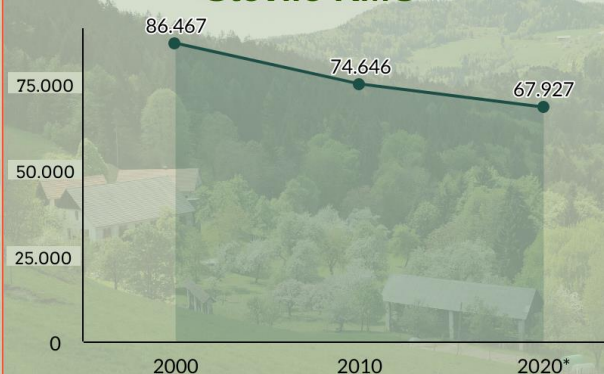


Površina KZU

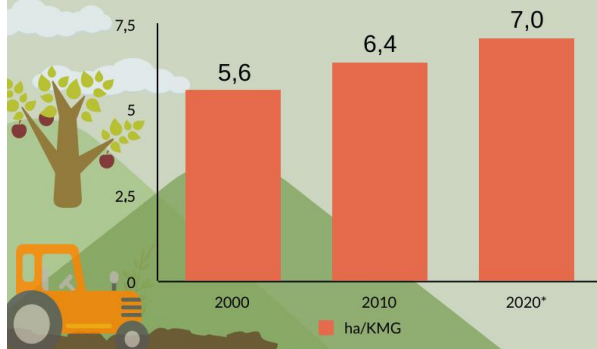
474.196 ha*



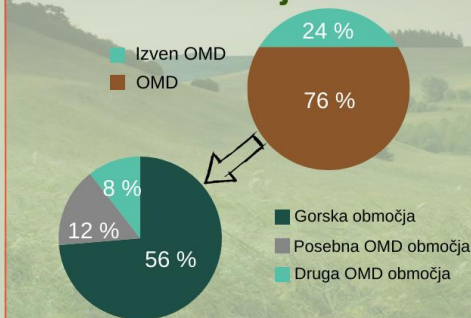
Število KMG



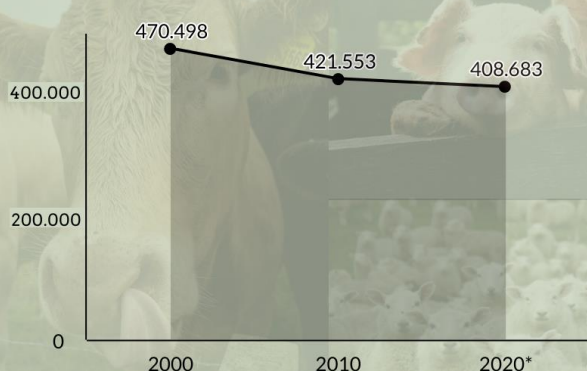
Povprečna površina KZU na KMG



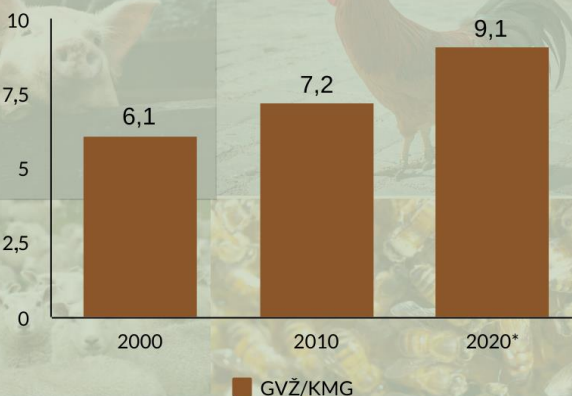
Delež KZU v OMD območjih



Število glav velike živine (GVŽ)



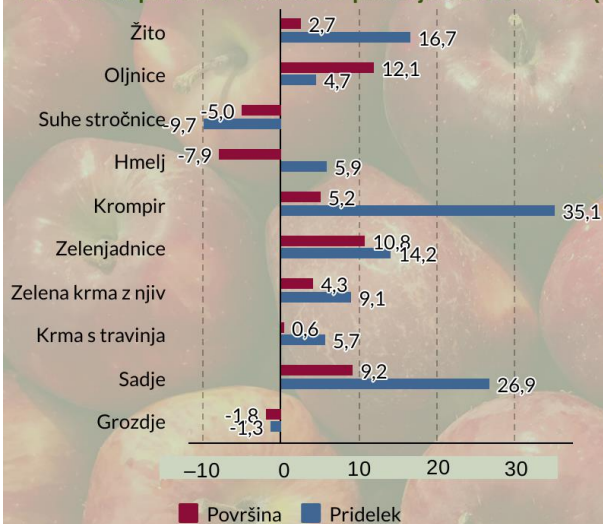
Povprečno število GVŽ na KMG



*začasni podatki; **skupni pašniki niso vključeni

Rastlinska pridelava

Površine in pridelki v letu 2020 v primerjavi z letom 2019 (%)

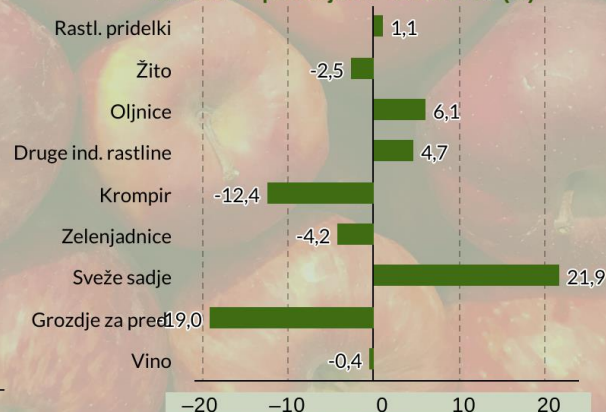


Poraba rastlinskih pridelkov na prebivalca (kg)*

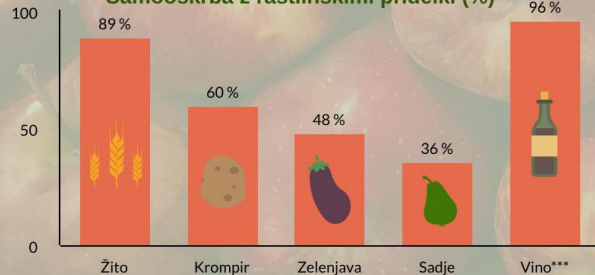
Žito**	86 kg
Krompir	64 kg
Zelenjava	119 kg
Sadje	129 kg
Sladkor	31 kg
Riž	5 kg
Vino***	36 l



Spremembe nominalnih cen rastlinskih pridelkov v letu 2020 v primerjavi z letom 2019 (%)

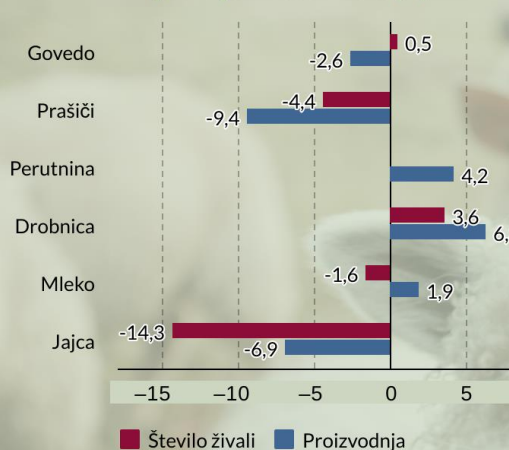


Samooskrba z rastlinskimi pridelki (%)*



Živinoreja

Sprememba v živinorejski proizvodnji v letu 2020 v primerjavi z letom 2019 (%)

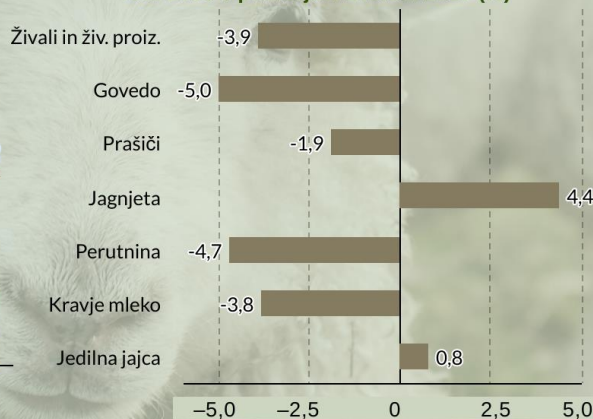


Poraba rastlinskih pridelkov na prebivalca (kg)*

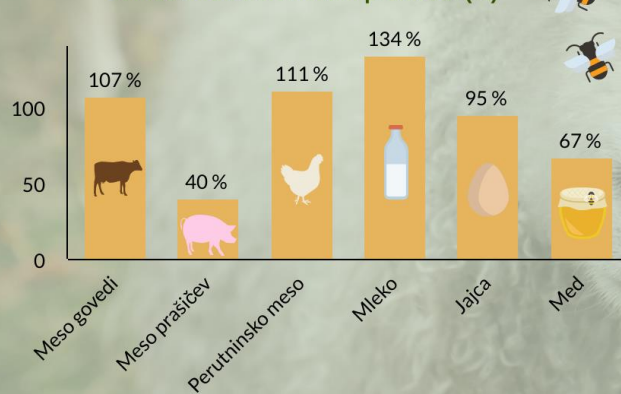
Meso (ekv. klavne mase)	88 kg
- meso govedu	20 kg
- meso prašičev	33 kg
- perutninsko meso	32 kg
Mleko, skupaj****	208 kg
Jajca	10 kg
Med	1 kg



Spremembe nominalnih cen rastlinskih pridelkov v letu 2020 v primerjavi z letom 2019 (%)



Samooskrba z živalskimi proizvodi (%)*



*začasni podatki; **v ekvivalentu moke; ***tržno leto 2019–2020; ****v ekvivalentu surovega mleka

Ekonomski rezultati kmetijstva

Struktura vrednosti kmetijske proizvodnje (%)

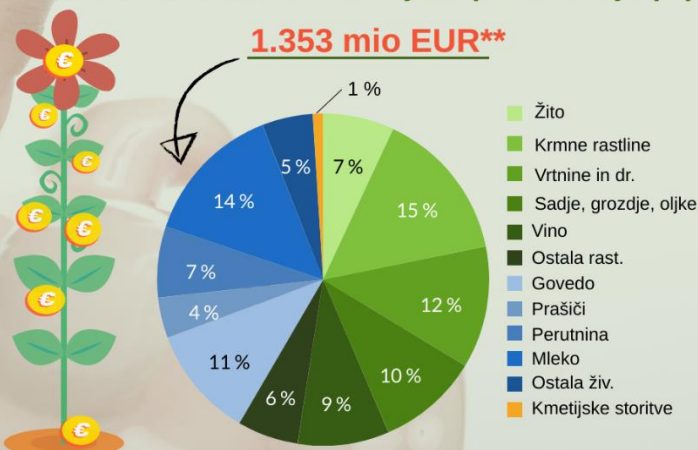
Faktorski dohodek*

571,3 mio EUR (tekoče cene)
(realno +4,9 % v primerjavi z letom 2019)

Faktorski dohodek/PDM*

7.473 EUR/PDM (tekoče cene)
(realno +6,1 % v primerjavi z letom 2019)

1.353 mio EUR**



Blagovna menjava agroživilstva

Izvoz*:

1.561 mio EUR
(+3,1 % v primerjavi z letom 2019)

Uvoz*:

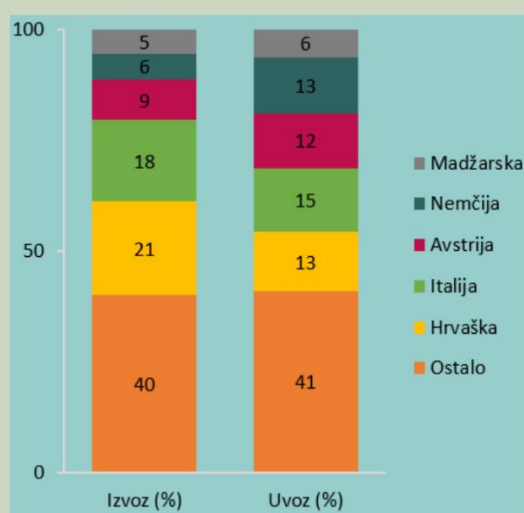
2.534 mio EUR
(-1,1 % v primerjavi z letom 2019)

Pokritost uvoza z izvozom*



61,6 %
(leta 2019: 59,1 %)

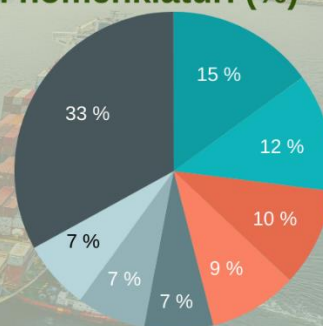
Pomembnejše trgovinske partnerice*



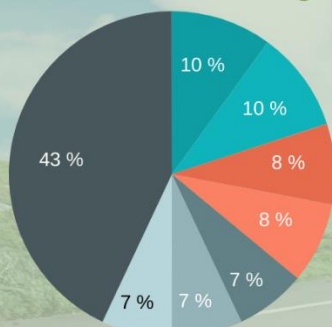
Struktura izvoza agroživilstva po kombinirani nomenklaturi (%)*



- 21 Razna živila
- 04 Mlečni proizvodi, jajca, med
- 23 Ostanke in odpadki živilske ind., krma
- 22 Pijače, alkoholi, kis
- 16 Izdelki iz mesa, rib, rakov
- 08 Užitno sadje, oreški
- 02 Meso in užitni klavnični proizvodi
- Ostali proizvodi



Struktura uvoza agroživilstva po kombinirani nomenklaturi (%)*



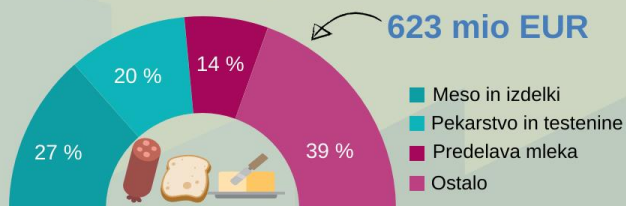
- 23 Ostanke in odpadki živilske ind., krma
- 08 Užitno sadje, oreški
- 02 Meso in užitni klavnični proizvodi
- 21 Razna živila
- 19 Proizv. iz žit, moka, škroba ali mleka
- 04 Mlečni proizvodi, jajca, med
- 22 Pijače, alkoholi, kis
- Ostali proizvodi



*začasni podatki; **tekoče cene

Živilskopredelovalna industrija

Struktura ŽPI po dodani vrednosti



Obseg industrijske proizvodnje*

(leto 2020 v primerjavi z letom 2019)

Proizvodnja pijač: **-9,5 %**

Proizvodnja živil: **-0,7 %**

772 število podjetij
14.486 število zaposlenih
1,8 % prispevek k zaposlenosti**
1,6 % prispevek k BDP**

Proračunska izplačila za kmetijstvo (mio EUR)



Natura 2000 in VVO

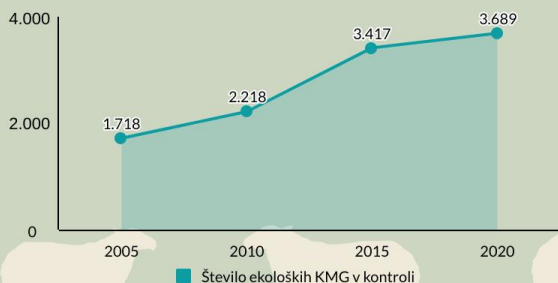
147.364 ha
 skupna površina KZU v območjih
 Natura 2000

91.482 ha
 skupna površina KZU na vodovarstvenih
 območjih

Ekološko kmetijstvo

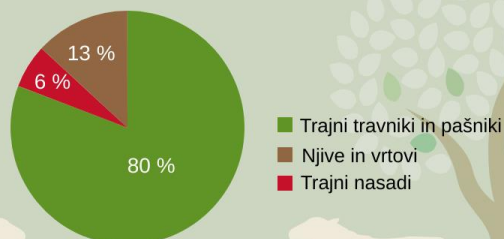
Število KMG v ekološki kontroli:

3.689 KMG (5,4 % od vseh KMG)



Površina KZU v ekološki kontroli:

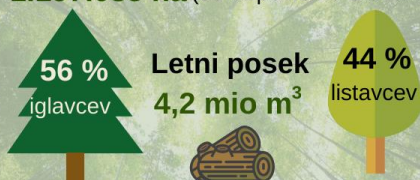
52.078 ha (10,8 % od vseh KZU)



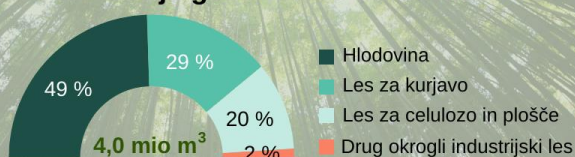
Gozdarstvo

Površina gozdov

1.197.035 ha (59 % površine Slovenije)



Proizvodnja gozdnih lesnih sortimentov*



Ribištvo

Sladkovodno ribištvo

1.297 t*, od tega:

Vzreja v ribogojnicah: 1.160 t
 Športni sladkovodni ribolov: 137 t

Morsko ribištvo

678 t*, od tega:

Morski iztovor: 155 t
 Gojenje živali v morski vodi: 507 t
 Prostočasni ribolov: 15 t

* začasni podatki; **podatek za leto 2019

powered by
PIKTOCHART

Podatke pripravili: Ana Hiti Dvoršak, Sara Bele