

Standardni rezultati FADN knjigovodstva za Slovenijo: obračunsko leto 2019

Mreža računovodskih podatkov s kmetijskih gospodarstev (ang. Farm Accountancy Data Network ali FADN) je sistem poenostavljenega kmetijskega računovodstva, ki temelji na spoštovanju enakih računovodskih načel v vseh državah članicah EU. Izvaja se na vzorcu tržnih kmetijskih gospodarstev, namenjen pa je predvsem spremljanju dohodkov, poslovanja ter analizam na ravni kmetijskega gospodarstva za podporo kmetijski politiki. V Sloveniji segajo začetki FADN v leto 1994, od leta 2004 pa je knjigovodstvo FADN usklajeno s predpisi na ravni EU.

Rezultati, predstavljeni na tem informativnem pregledu, se redno zbirajo in objavljajo na podlagi vsakoletne raziskave FADN na vzorcu tržno usmerjenih kmetijskih gospodarstev v Sloveniji, ki je reprezentativen po (FADN) regiji, tipih kmetovanja in ekonomski velikosti, podlaga za vzorčenje pa so statistični podatki strukturnih raziskovanj kmetij. V Sloveniji je od leta 2010 prag ekonomske velikosti kmetijskega gospodarstva za vključitev v vzorec FADN enak 4.000 EUR SO. Standardni rezultati FADN so predstavljeni s povprečnimi (uteženimi) vrednostmi na kmetijsko gospodarstvo in podajajo dragocen vpogled v proizvodni potencial, ekonomsko uspešnost ter učinkovitost tržnih kmetijskih gospodarstev v Sloveniji.

Izberite leto:

2015 2016 2017 2018 **2019**

Vzorec in populacija FADN; obračunsko leto 2015–2019

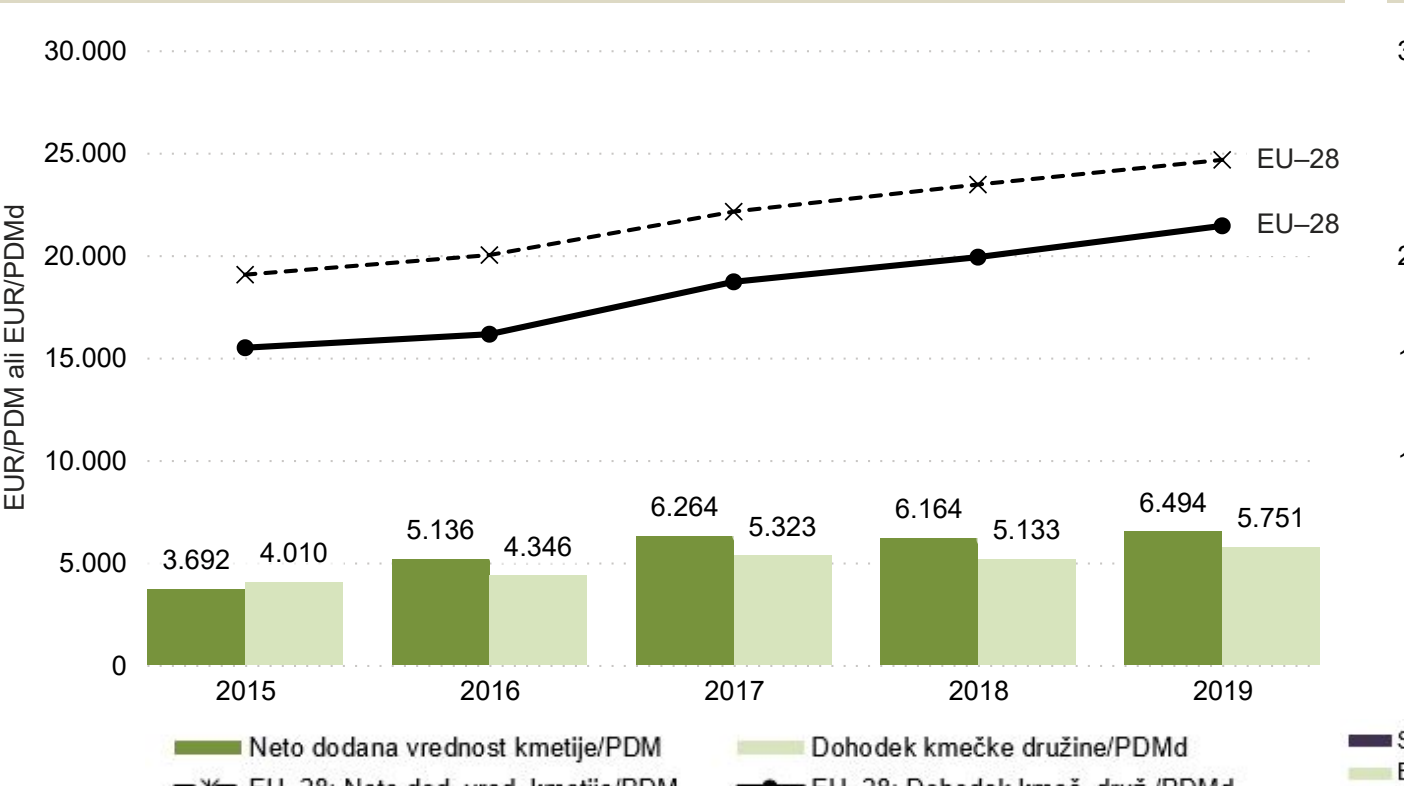
	2015	2016	2017	2018	2019
Št. kmetijskih gospodarstev v vzorcu FADN	883	913	884	891	862
Št. kmetijskih gospodarstev v populaciji FADN	45.892	45.526	44.681	44.394	44.384

	FADN populacija 2019	Popis kmet. 2020 (SUR5)
Št. kmet. gospodarstev	44.384	67.915
Kmetijska zemljišča v uporabi (v ha)*	473.598	482.151
Glave velike živine (v GVŽ)	485.513	408.659
Skupaj vložek dela (v PDM)	55.087	67.945
Ekonomska velikost (v 000 EUR SO)**	1.070.235	1.158.773

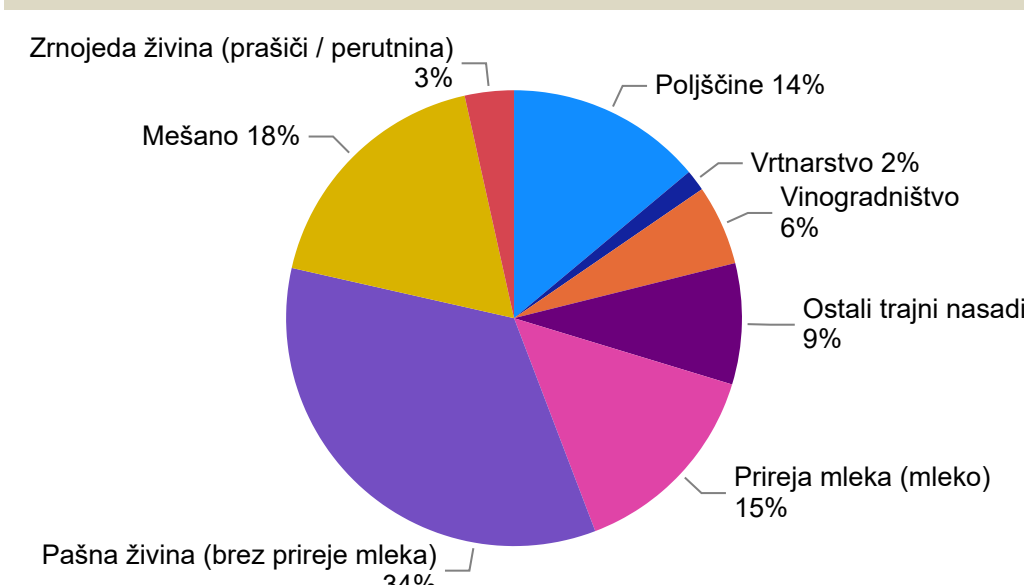
* KZU: podatek iz Popisa kmetijstva 2020 vključuje skupne travnike in pašnike.

**Podatek SUR5 se nanaša na leto 2016 (Vir: Vzorčno raziskovanje o strukturi kmetijskih gospodarstev 2016)

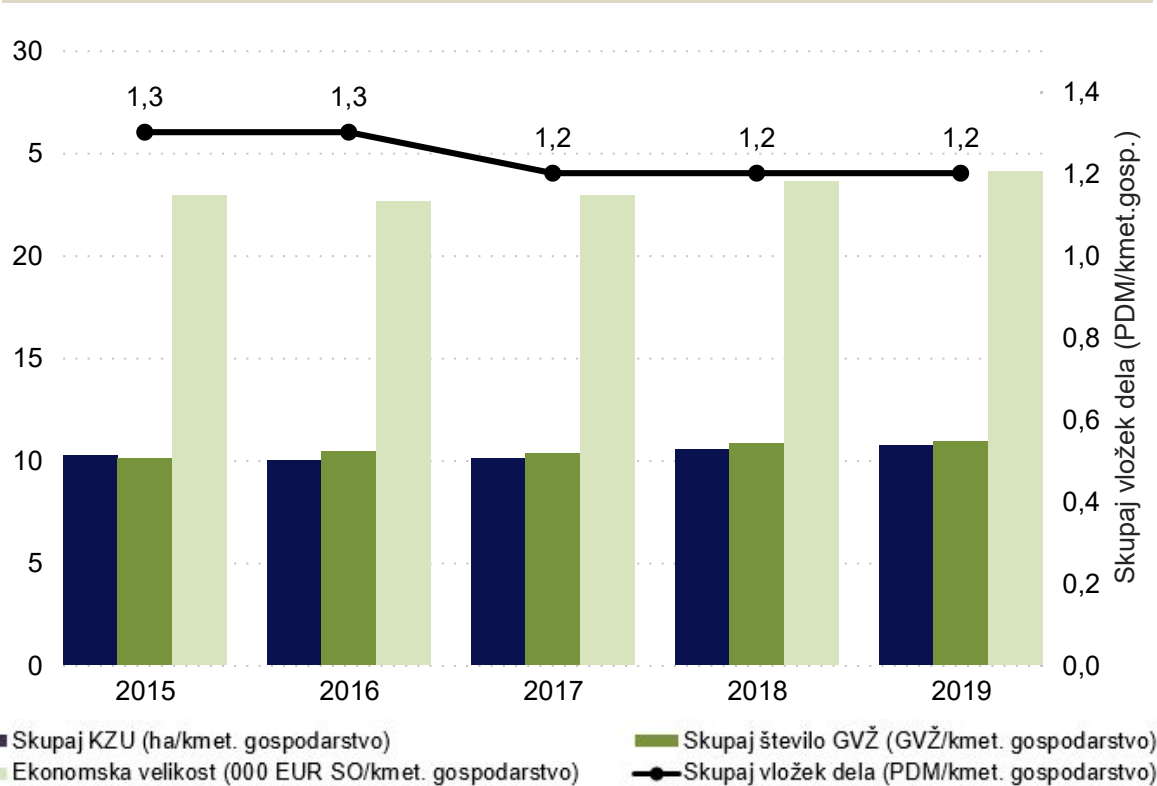
Dohodki na enoto dela - primerjava med leti (EUR/PDM ali EUR/PDMd); 2015–2019



Struktura FADN vzorca po tipu kmetovanja (TF8) v letu 2019



Proizvodna zmogljivost - primerjava med leti; 2015–2019



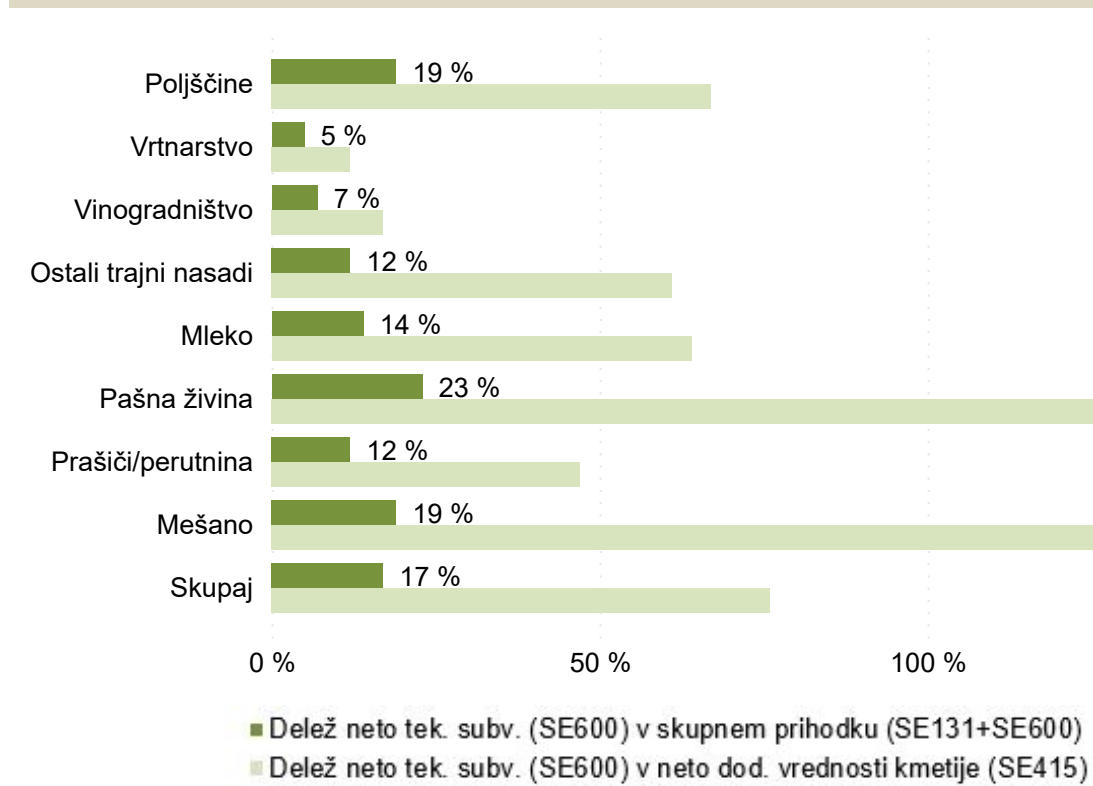
Osnovna proizvodna zmogljivost kmetijskih gospodarstev - primerjava med tipi kmetovanja; 2019

Šifra	Spremenljivka	Pojšćine	Vrtnarstvo	Vinogradništvo	Ostali trajni nasadi	Mleko	Pašna živina	Prašiči/perutnina	Mešano	Skupaj
SE025	Skupaj KZU (ha/kmet. gospodarstvo)	8,7	14,5	6,2	4,7	18,5	11,5	19,7	9,7	10,7
SE080	Skupaj število GVŽ (GVŽ/kmet. gospodarstvo)	1,4	0,3	0,8	0,8	29,7	11,2	109,3	10,5	10,9
SE010	Skupaj vložek dela (PDM/kmet. gospodarstvo)	0,9	3,2	1,8	1,3	1,7	1,2	1,8	1,2	1,2
SE005	Ekonomski velikost (000 EUR SO/kmet. gospodarstvo)	16,5	140,7	33,7	20,3	57,2	14,0	140,2	17,9	24,1

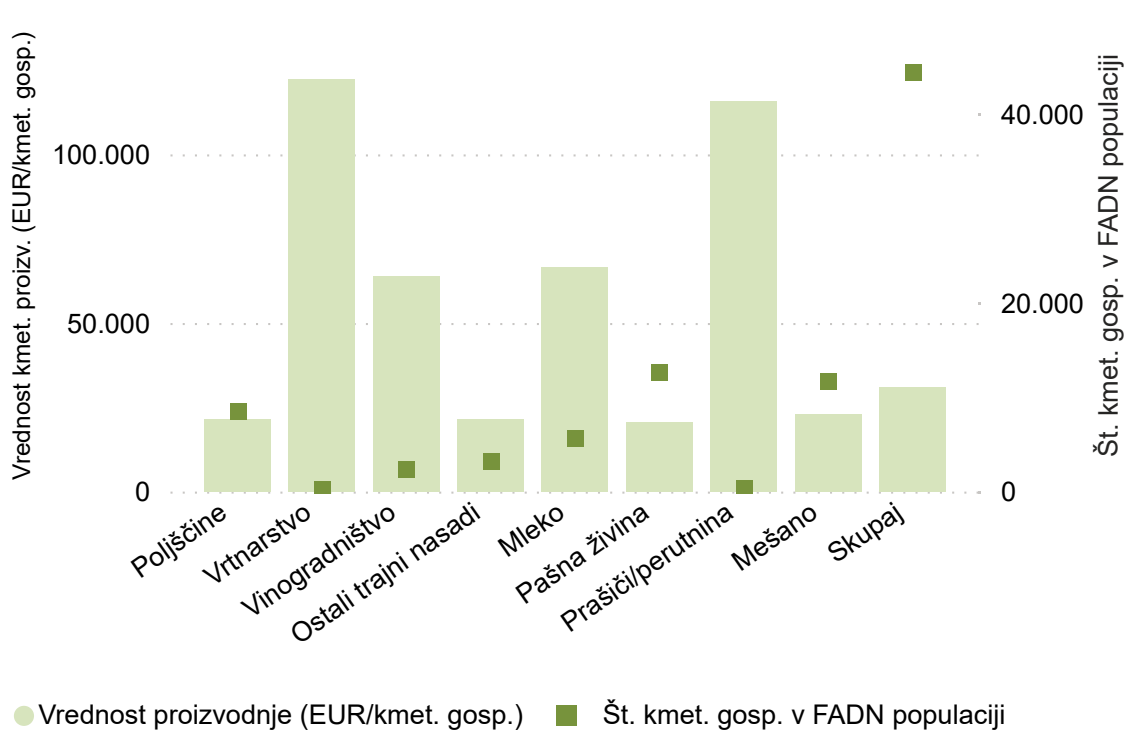
Pregled ekonomskih in finančnih rezultatov - primerjava med tipi kmetovanja (EUR/kmetijsko gospodarstvo, EUR/PDM ali EUR/PDMd); 2019

Šifra	Spremenljivka	Pojšćine	Vrtnarstvo	Vinogradništvo	Ostali trajni nasadi	Mleko	Pašna živina	Prašiči/perutnina	Mešano	Skupaj
SE131	Skupaj vrednost proizvodnje	21.650	122.214	63.870	21.392	66.533	20.549	115.874	23.047	30.864
SE135	Skupaj vrednost rastlinske pridelave	16.957	120.494	57.809	17.115	18.901	6.146	27.066	9.514	14.958
SE206	Skupaj vrednost živali in živalskih proizvodov	1.122	257	492	1.042	42.399	6.884	80.596	8.609	10.540
SE256	Ostali prihodi	3.571	1.463	5.570	3.235	5.233	7.519	8.211	4.925	5.366
SE270	Skupaj stroški	20.215	88.993	42.447	20.799	62.179	23.109	102.480	25.695	30.012
SE275	Skupaj vmesna poraba	12.005	49.369	23.596	11.279	44.615	15.162	72.997	17.181	19.627
SE360	Amortizacija	7.163	20.623	17.142	8.184	15.791	7.362	25.014	7.775	9.283
SE365	Stroški z zunanjimi dejavniki	1.047	19.001	1.710	1.336	1.773	584	4.469	739	1.101
SE132	Skupni prihodi (output) / Skupni vložki (input)	0,93	1,41	1,36	0,91	1,03	0,89	1,17	0,89	0,95
SE131+SE600	Skupni prihodek	26.670	129.088	68.571	24.361	77.355	26.767	131.556	28.365	36.970
SE600	Bilanca tekočih subvencij in davkov	5.020	6.874	4.700	2.969	10.821	6.218	15.682	5.318	6.105
SE605	Skupne subvencije, brez investicij	5.612	7.868	5.633	4.035	11.178	6.826	16.373	5.982	6.746
SE630	Proizvodno nevezana plačila	2.339	3.198	1.121	973	5.174	2.898	5.521	2.527	2.774
SE624	Skupne podpore za razvoj podeželja in kmetijsko strukturno politiko	2.197	1.555	3.238	2.260	3.449	3.074	8.200	2.475	2.782
/	Ostale subvencije	1.076	3.115	1.274	801	2.555	853	2.652	981	1.189
SE410	Bruto dodana vrednost kmetije	14.664	79.720	44.975	13.082	32.740	11.604	58.559	11.184	17.343
SE415	Neto dodana vrednost kmetije	7.502	59.097	27.833	4.897	16.949	4.242	33.545	3.410	8.060
SE405	Bilanca subvencij in davkov na investicije	-154	988	220	-104	620	-122	703	-207	-25
SE406	Subvencije za investicije	275	1.433	961	293	1.038	657	1.020	521	594
SE420	Dohodek kmečke družine	6.301	41.084	26.344	3.458	15.796	3.536	29.779	2.463	6.933
SE425	Neto dodana vrednost kmetije/PDM	8.271	18.286	15.471	3.889	10.085	3.602	18.936	2.919	6.494
SE430	Dohodek kmečke družine/PDMd	7.372	20.631	15.448	2.960	9.419	3.026	17.136	2.140	5.751
SE436	Skupaj sredstva	177.524	342.072	476.892	169.570	400.344	222.876	632.251	196.615	243.343
SE485	Skupaj obveznosti do virov sredstev	4.699	49.164	29.676	10.383	31.974	7.298	96.196	9.095	12.729
SE501	Lastni kapital	172.824	292.908	447.216	159.187	368.370	215.578	536.055	187.521	230.615
SE510	Povprečna vrednost kapitala v obračunskem letu	90.839	245.470	389.786	109.409	235.417	111.078	448.552	108.964	140.406
SE516	Bruto investicije	7.736	26.022	29.881	8.335	17.333	10.175	75.409	9.768	12.030
SE521	Neto investicije	573	5.399	12.739	151	1.542	2.813	50.395	1.993	2.747

Pomen neto tekočih subvencij (SE600) - primerjava med tipi kmetovanja; 2019

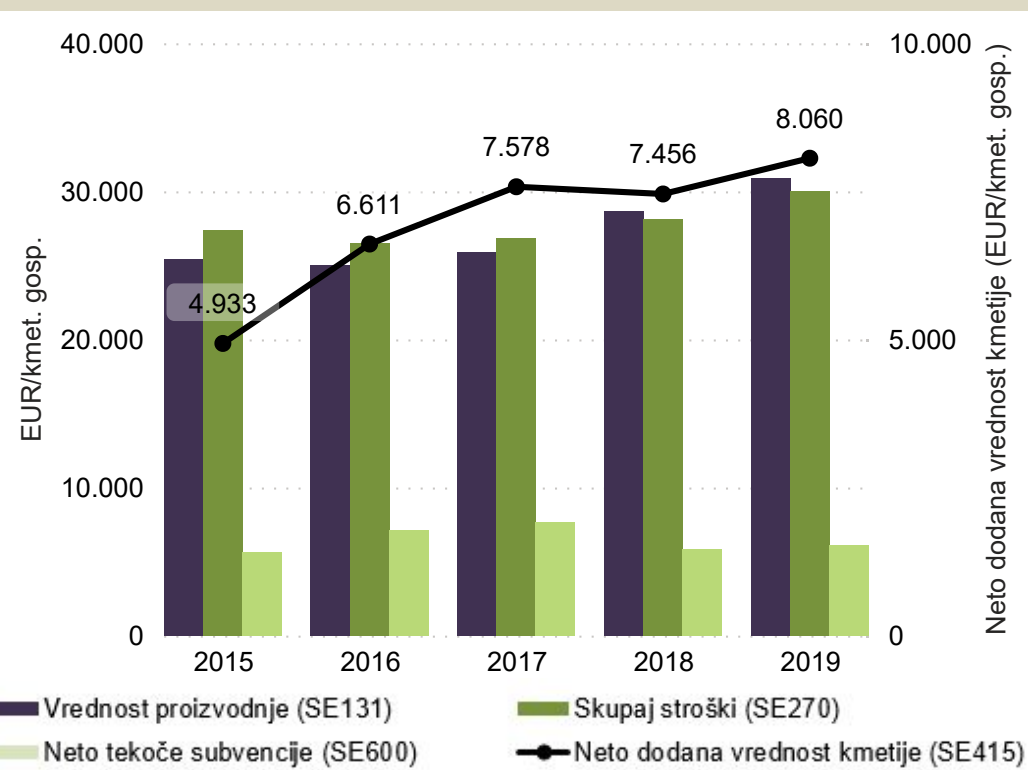


Vrednost proizvodnje (SE131) - primerjava med tipi kmetovanja (EUR/kmet. gosp.); 2019



Ključni ekonomski in finančni rezultati knjigovodstva po metodologiji FADN - primerjava med leti (EUR/kmetijsko gospodarstvo); 2015–2019

Šifra	Spremenljivka	2015	2016	2017	2018	2019
SE131	Skupaj vrednost proizvodnje	25.433	24.990	25.864	28.647	30.864
SE270	Skupaj stroški	27.415	26.477	26.815	28.094	30.012
SE275	Skupaj vmesna poraba	17.774	17.447	17.619	18.594	19.627
SE600	Bilanca tekočih subvencij in davkov	5.610	7.145	7.640	5.867	6.105
SE131+SE600	Skupni prihodek	31.043	32.135	33.503	34.514	36.970
SE410	Bruto dodana vrednost kmetije	13.269	14.688	15.885	15.920	17.343
SE360	Amortizacija	8.335	8.077	8.307	8.464	9.283
SE415	Neto dodana vrednost kmetije	4.933	6.611	7.578	7.456	8.060
SE605	Skupne subvencije, brez investicij	6.302	7.736	8.209	6.497	6.746
SE630	Proizvodno nevezana plačila	2.686	2.570	2.631	2.711	2.774
SE436	Skupaj sredstva	220.426	216.884	221.216	226.580	243.343
SE485	Skupaj obveznosti do virov sredstev	7.998	6.412	8.559	11.353	12.729
SE501	Lastni kapital	212.428	210.473	212.657	215.226	230.615
SE510	Povprečna vrednost kapitala v obračunskem letu	119.916	116.949	119.985	122.588	140.406



Priprava:

Maja Kožar, Kmetijski inštitut Slovenije; Ljubljana, oktober 2021

<http://www.kis.si>

Viri podatkov:

FADN podatki za Slovenijo, 2015–2016: individualni standardni rezultati na podlagi SO, FADN RICA (junij 2020)
 FADN podatki za Slovenijo, 2017–2019 (2019: začasni podatki): individualni standardni rezultati na podlagi SO, FADN RICA (april 2021)
 FADN podatki za EU–28 (vključno z Združenim kraljestvom), 2015–2019: Evropska komisija, Public Database (SO) (oktober 2021)
 Podatki strukturnih raziskovanj slovenskega kmetijstva: 2020 - začasni podatki Popisa kmetijstva 2020 (SUR5, 13. oktober 2021), 2016 - podatki vzorčnega raziskovanja o strukturi kmetijskih gospodarstev 2016 (SUR5, SI-Stat, oktober 2021)

Več informacij:

Ministrstvo za kmetijstvo, gozdarstvo in prehrano Republike Slovenije:

<https://www.gov.si/teme/vodenje-racunovodstva-v-kmetijstvu-in-metodologija-knjigovodstva-na-kmetijah-fadn/>

Kmetijsko gozdarska zbornica Slovenije:

<https://www.kgzs.si/gospodarjenje/fadn-knjigovodstvo>

Evropska komisija, spletna stran o FADN (povezava tudi na javno dostopno bazo podatkov):

https://ec.europa.eu/info/food-farming-fisheries/farming/facts-and-figures/farms-farming-and-innovation/structures-and-economics/economics/fadn_en

Evropska komisija, standardni rezultati FADN - spremenljivke (ime, enota, opis, formule za izračun):

<https://agridata.ec.europa.eu/extensions/FADNPublicDatabase/description.html>

Definicije ključnih spremenljivk:

Šifra	Spremenljivka	Enota	Opis
TF8	Tip kmetovanja	/	Tip kmetovanja je opredeljen na podlagi deleža, ki ga posamezna kmetijska aktivnost prispeva k skupni vrednosti ekonomskega merila (standardnega prihodka ali SO) na kmetijskem gospodarstvu. V prikazih standardnih rezultatov so poročevalska kmetijska gospodarstva razporejena v osem tipov kmetovanja.
SE005	Ekonomski velikost	000 EUR SO	Ekonomski velikost kmetijskega gospodarstva, izražena v tisoč EUR standardnega prihodka (ang. Standard Output ali SO). SO je standardna vrednost enega polno zaposlenega delavca (1.800 ur/leto). Vložek neplačanega dela (PDMd) se v splošnem nanaša na delo družinskih članov.
SE010	Skupaj vložek dela	PDM	Skupni vložek dela zajema plačano in neplačano delo; izraža se v ekvivalentu polnovalrednih